

FINAL

Α.Σ Πέρα **90 - 56** Καλαμάτα

71%	17 / 24	FT	11 / 19	58%
56%	23 / 41	2p	12 / 30	40%
38%	9 / 24	3p	7 / 19	37%
39	26 - 13	Rb	24 - 6	30
8		Tu	19	

Referees: Χριστινάκης - Χουγιάζος

Each Period	1st	2nd	3rd	4th
Α.Σ Πέρα	25	24	19	22
Καλαμάτα	16	11	16	13

End of Period	1st	2nd	3rd	4th
Α.Σ Πέρα	25	49	68	90
Καλαμάτα	16	27	43	56



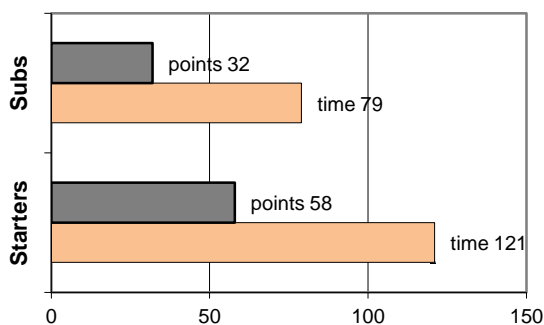
Coach: Γκαναβίας Π. - Φέρτης Ηλ.

Α.Σ. ΠΕΡΑ

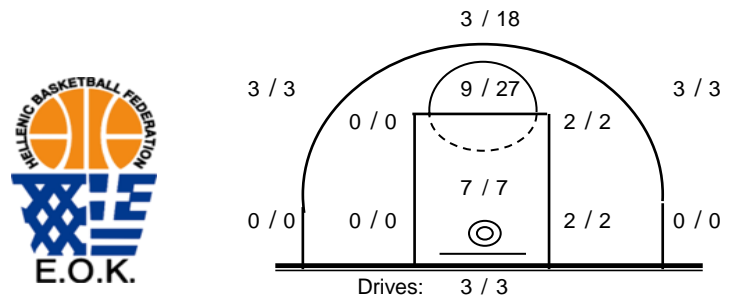
Fast Breaks 0 / 0

# Player	Time (min)	Points	Ft	2p	3p	+/-	Rebs de	of	As	St	Tu	Bl	Fouls Wo	Co	Rkg*
4 Βαρδάλος Ηλ.	24	1	1 / 2	0 / 0	0 / 3	22	2	0	7	2	2	0	2	2	6
5 Θεολογίτης Σ.	23	6	1 / 2	1 / 3	1 / 2	15	1	0	6	3	0	0	1	4	12
6 Παπάδης Π.	14	3	0 / 0	0 / 1	1 / 2	11	0	0	0	1	0	0	1	2	2
7 Πεταλάς Δ.	4	0	0 / 0	0 / 0	0 / 1	4	0	0	0	0	2	1	0	0	-
8 Τσιρόπουλος Χ.	9	0	0 / 0	0 / 0	0 / 1	3	1	1	2	0	0	0	0	1	3
9 Τσολάκης Γ.	19	17	6 / 6	1 / 2	3 / 4	9	4	0	1	2	1	0	4	2	21
10 Χολέβας Θ.	12	5	0 / 0	1 / 1	1 / 2	19	2	0	0	1	0	0	1	1	7
11 Πατσατζόπουλος Δ.	25	13	3 / 3	5 / 9	0 / 2	29	7	5	2	3	0	2	3	2	26
12 Πιτούλης Αχ.	23	9	0 / 0	3 / 6	1 / 1	20	3	0	0	1	1	0	1	3	9
13 Σωτηράκης Κ.	30	18	0 / 0	6 / 11	2 / 6	16	4	3	3	3	2	1	1	3	21
14 Μυλωνάκης Π.	5	5	1 / 1	2 / 3	0 / 0	8	0	0	0	0	0	0	1	0	-
15 Ντιφαντής Κ.	12	13	5 / 10	4 / 5	0 / 0	14	2	4	0	0	0	0	6	1	13
Team							0	0			0	0	0	0	
1st quarter		25	6 / 7	5 / 10	3 / 6		6	3	7	3	3	0	6	6	32
2nd quarter		24	7 / 12	7 / 12	1 / 5		8	5	3	6	1	1	8	6	32
3rd quarter		19	2 / 2	4 / 7	3 / 6		5	0	7	4	2	1	4	6	28
4th quarter		22	2 / 3	7 / 12	2 / 7		7	5	4	3	2	2	3	3	30
Final Stats	200	90	17 / 24	23 / 41	9 / 24	170	26	13	21	16	8	4	21	21	122
			71%	56%	38%			39							

Starters- Subs ratio




Shot Chart



*Ranking= Pts+Rebs+As+St+B-Mished Shots-Tu (Time Played>7min.)

Offense Analysis

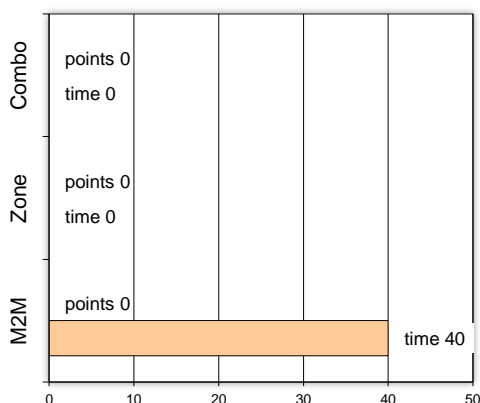
Play performance:



Against Defense Types:

Turnovers:

Fast breaks:



Έγιναν 8 λάθη
0 ήταν χρονικές υπερβάσεις,
0 ήταν παραβάσεις γραμμών,
8 ήταν λάθη κατοχής και
0 ήταν βήματα ή μεταφορά.

Επετεύχθησαν 0 αιφνιδιασμοί
0 ήταν πρωτεύοντες
0 ήταν δευτερεύοντες
0 προήλθαν από λάθος
 του αντιπάλου

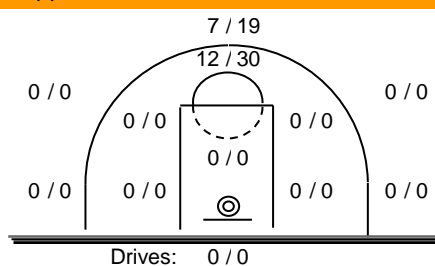
Πραγματοποιήθηκαν συνολικά 73 επιθέσεις, με απόδοση 1.23
 έναντι 66 επιθέσεων των αντιπάλων.

Defense Analysis

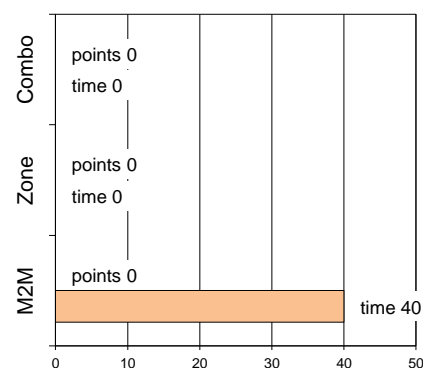
Καλαμάτα

4 Μιχόπουλος	5 -1
5 Χρονόπουλος	0
6 Γκοντόπουλος	15 -2
7 Πεζός	3
8	0
9 Μαθιόπουλος	0
10 Σιδέρης	7 -2
11 Τζιλιάνος	0
12 Καλογερόπουλος	15 -1
13	0
14 Γεωργανάς	2
15 Γιαννακόπουλος	9 -1

Opponent's shot chart

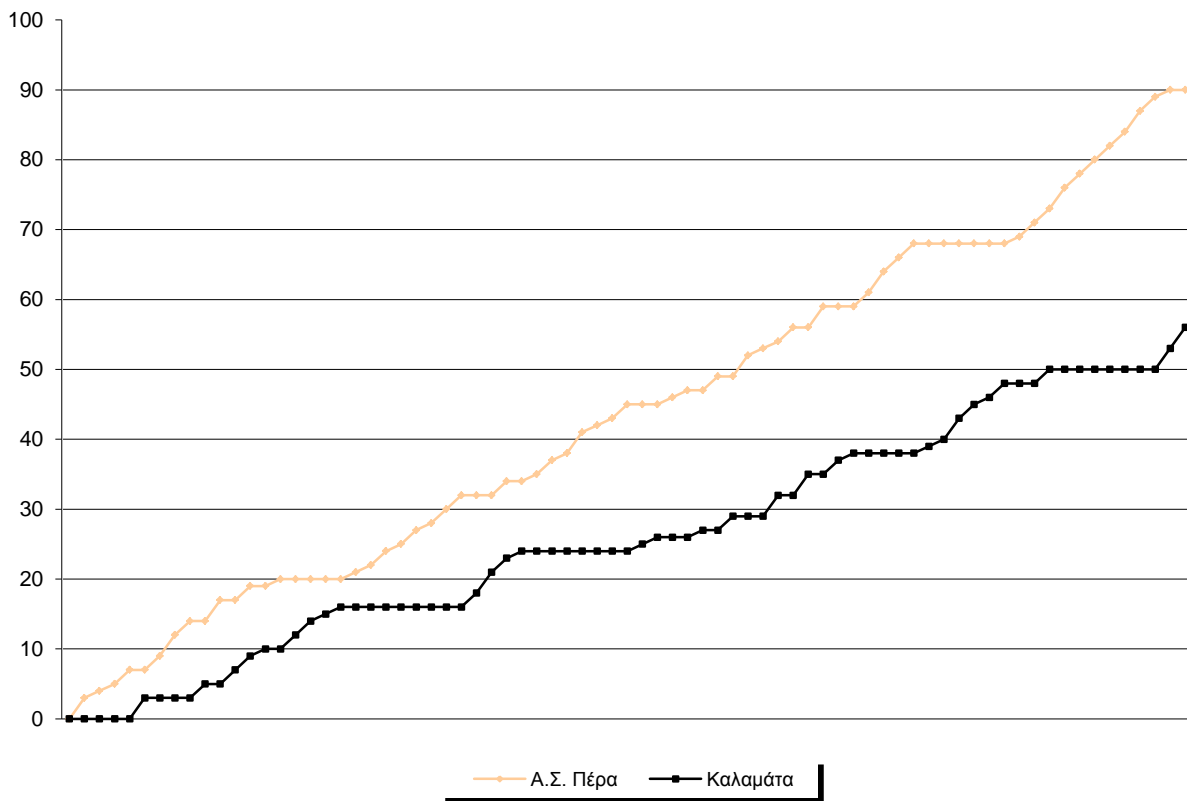


Defense Types Performance

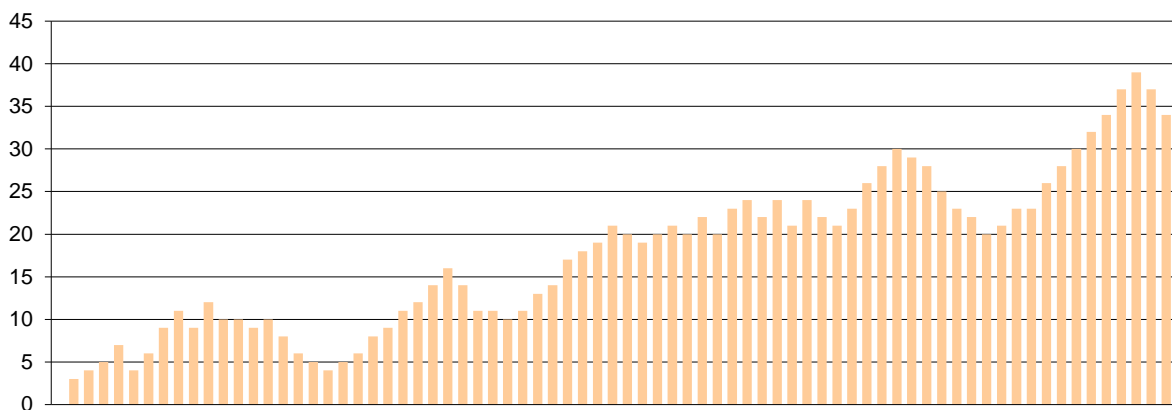


Graphic Stats

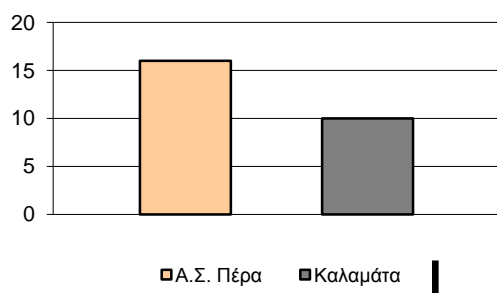
Score Evolution



Score Difference



Largest Scoring Run



Notes